

## Libri - Cataloghi f.to 10,5x14,8 cm punto metallico autocopertinato

### Punto metallico, informazioni generali.

E' una lavorazione in cui le pagine interne e la copertina sono spillate tra loro tramite dei punti metallici. Grazie a questa rilegatura, potrai confezionare facilmente un prodotto di alta fruibilità, con la garanzia di un'ottima qualità di stampa.

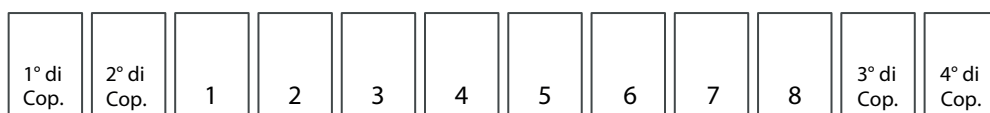
### Realizzazione del file.

Devi preparare un file in formato PDF, deve essere fornito a pagine singole ed in ordine di lettura. Eventuali pagine bianche dovranno essere inserite all'interno del file. Non possiamo accettare file con le pagine affiancate.

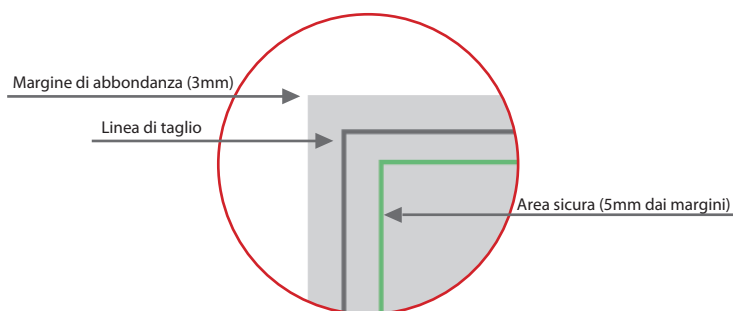
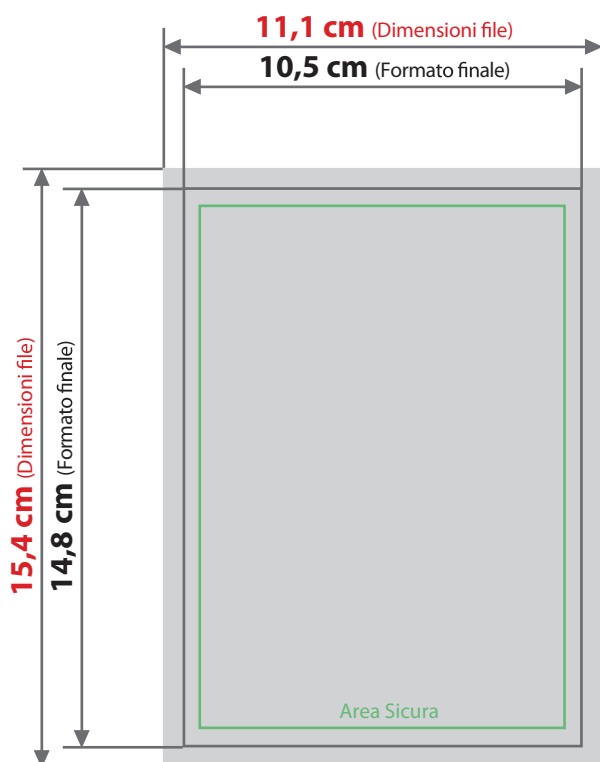
Devi inserire la prima e la seconda pagina di copertina all'inizio, poi tutte le pagine interne, poi la terza e la quarta pagina di copertina. Aggiungi 3 mm di abbondanza per ogni lato della pagina.

Se ad esempio il tuo libro è composto da 12 pagine comprese le 4 di copertina, dovrai impostarlo in questo modo:

Successione delle pagine.



pagine singole  
ordine di lettura



### Colore e Risoluzione.

I file in formato PDF devono essere inviati in quadricromia (ciano, magenta, giallo, nero) assegnando il profilo CMYK Fogra 39. Qualora i file inviati non rispettino il profilo colore descritto verranno automaticamente convertiti secondo le nostre specifiche prima di andare in stampa. La risoluzione in dpi dei file per la stampa è minimo 150dpi, la risoluzione ottimale è 300 dpi. I font devono essere inseriti nel file PDF o convertiti in curve/tracciati.