

Libri - Cataloghi f.to 21x29,7 cm punto metallico con copertina

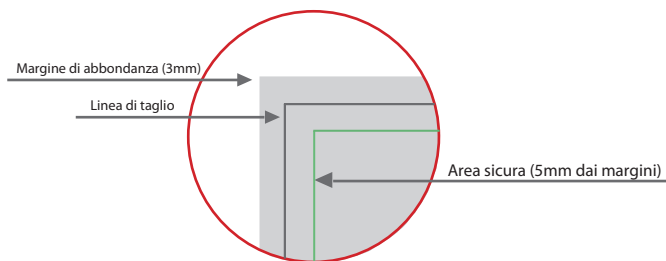
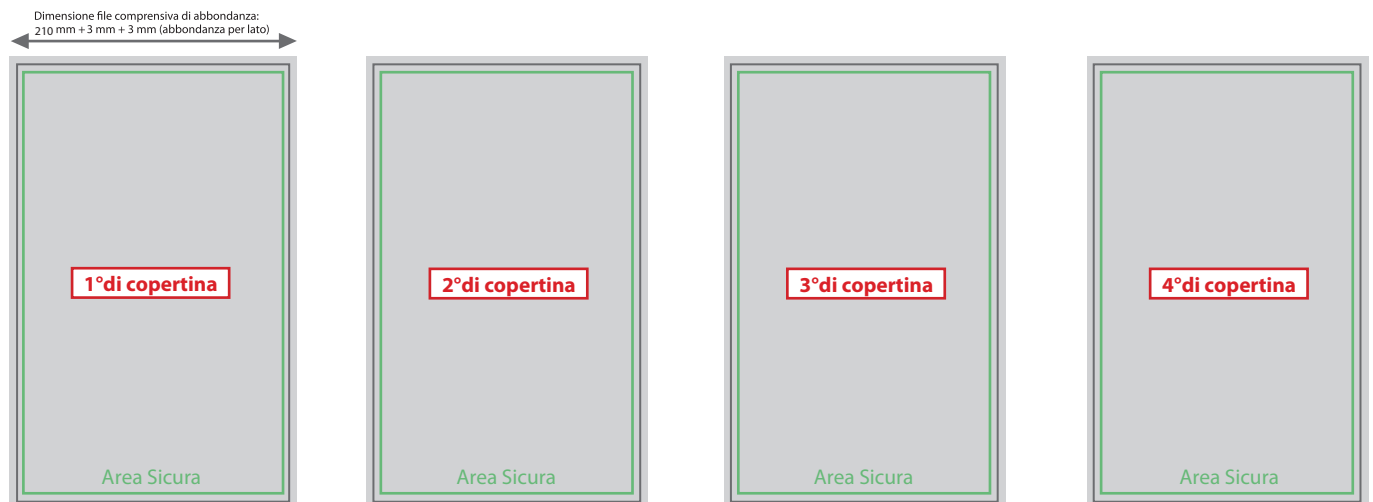
Punto metallico, informazioni generali.

E' una lavorazione in cui le pagine interne e la copertina sono spillate tra loro tramite dei punti metallici. Grazie a questa rilegatura, potrai confezionare facilmente un prodotto di alta fruibilità, con la garanzia di un'ottima qualità di stampa.

Realizzazione Copertina.

Devi preparare un file in formato PDF di quattro pagine, impostando la tua copertina a pagine singole in ordine di lettura. Non possiamo accettare file con le pagine affiancate.

Aggiungi 3 mm di abbondanza per ogni lato della pagina.



Quindi se il formato del tuo libro è 210 mm x 297 mm devi creare una copertina:

Base: 3mm (abbondanza) + 210 mm + 3 mm (abbondanza) = 216 mm totali

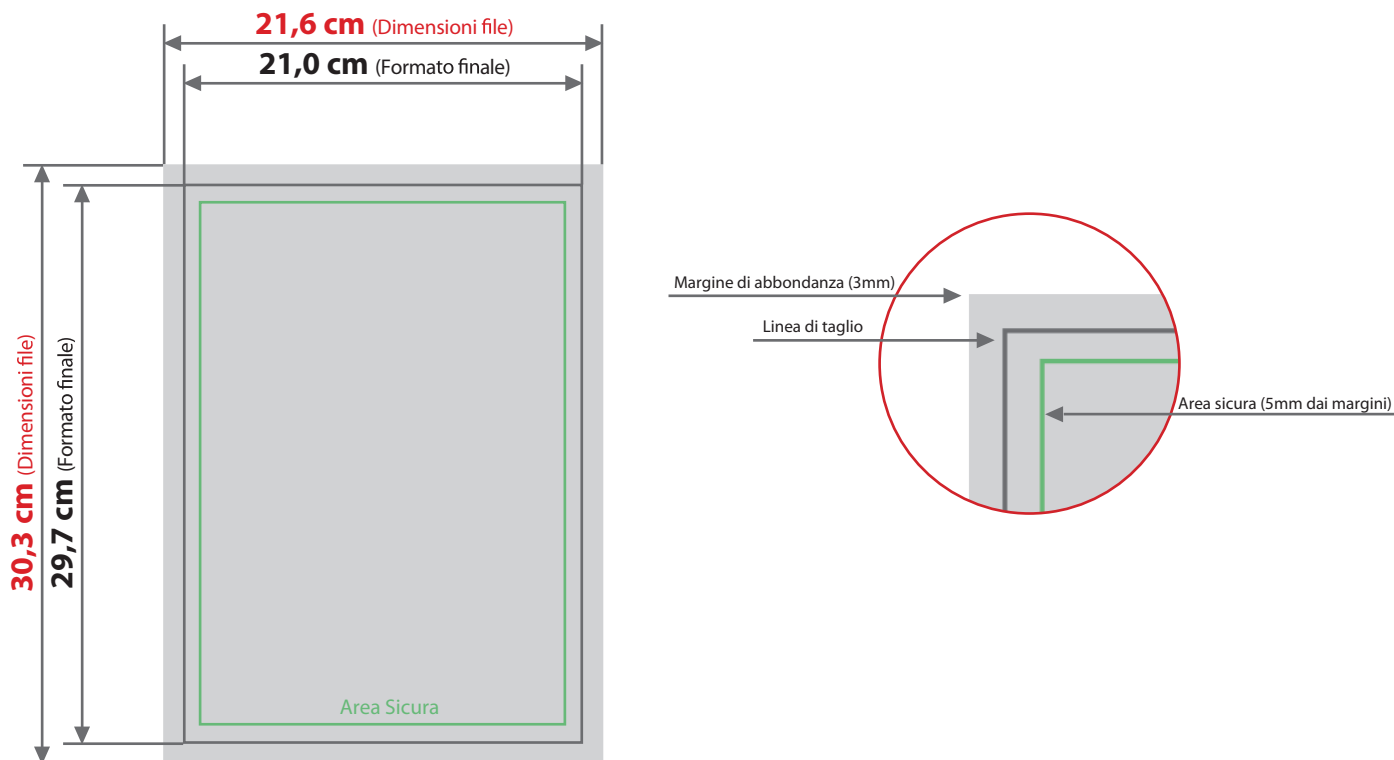
Altezza: 3 mm (abbondanza) + 297 mm + 3 mm (abbondanza) = 303 mm totali

Realizzazione pagine interne.

Devi preparare un file in formato PDF, deve essere fornito a pagine singole ed in ordine di lettura. Eventuali pagine bianche dovranno essere inserite all'interno del file. Non possiamo accettare file con le pagine affiancate.

Aggiungi 3 mm di abbondanza per ogni lato della pagina.

E' consigliabile posizionare i testi a 5 mm dai margini per evitare che vengano tagliati.



Colore e Risoluzione.

I file in formato PDF devono essere inviati in quadricromia (ciano, magenta, giallo, nero) assegnando il profilo CMYK Fogra 39. Qualora i file inviati non rispettino il profilo colore descritto verranno automaticamente convertiti secondo le nostre specifiche prima di andare in stampa. La risoluzione in dpi dei file per la stampa è minimo 150dpi, la risoluzione ottimale è 300 dpi. I font devono essere inseriti nel file PDF o convertiti in curve/tracciati.