

## Libri - Cataloghi f.to 29,7x21 cm punto metallico con copertina

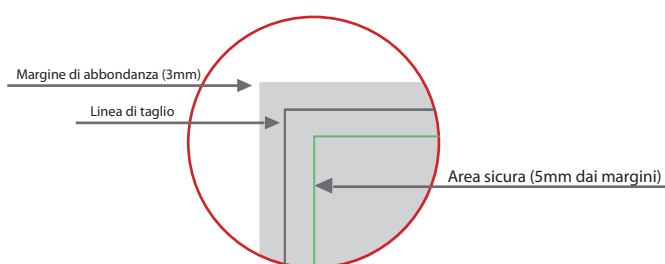
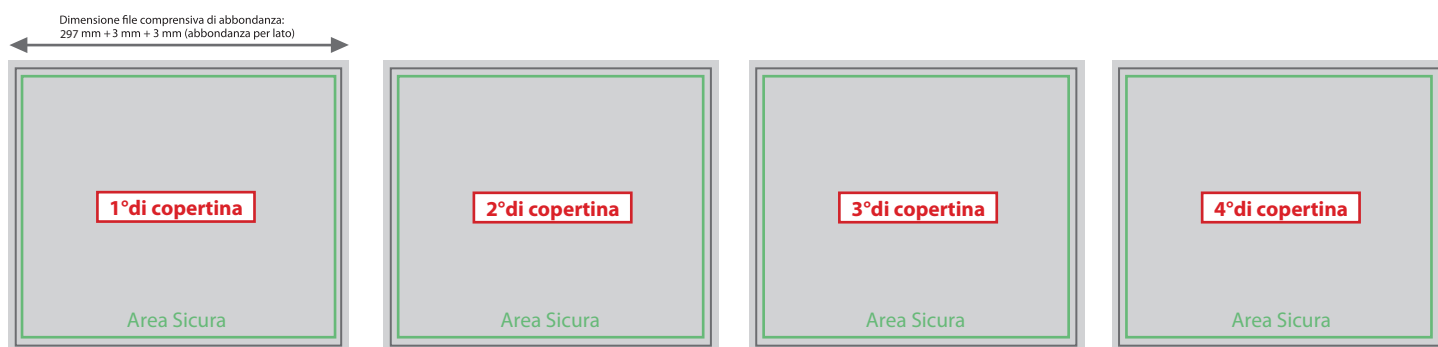
### Punto metallico, informazioni generali.

E' una lavorazione in cui le pagine interne e la copertina sono spillate tra loro tramite dei punti metallici. Grazie a questa rilegatura, potrai confezionare facilmente un prodotto di alta fruibilità, con la garanzia di un'ottima qualità di stampa.

### Realizzazione Copertina.

Devi preparare un file in formato PDF di quattro pagine, impostando la tua copertina a pagine singole in ordine di lettura. Non possiamo accettare file con le pagine affiancate.

Aggiungi 3 mm di abbondanza per ogni lato della pagina.



Quindi se il formato del tuo libro è 297 mm x 210 mm devi creare una copertina:

Base: 3mm (abbondanza) + 297 mm + 3 mm (abbondanza) = 303 mm totali

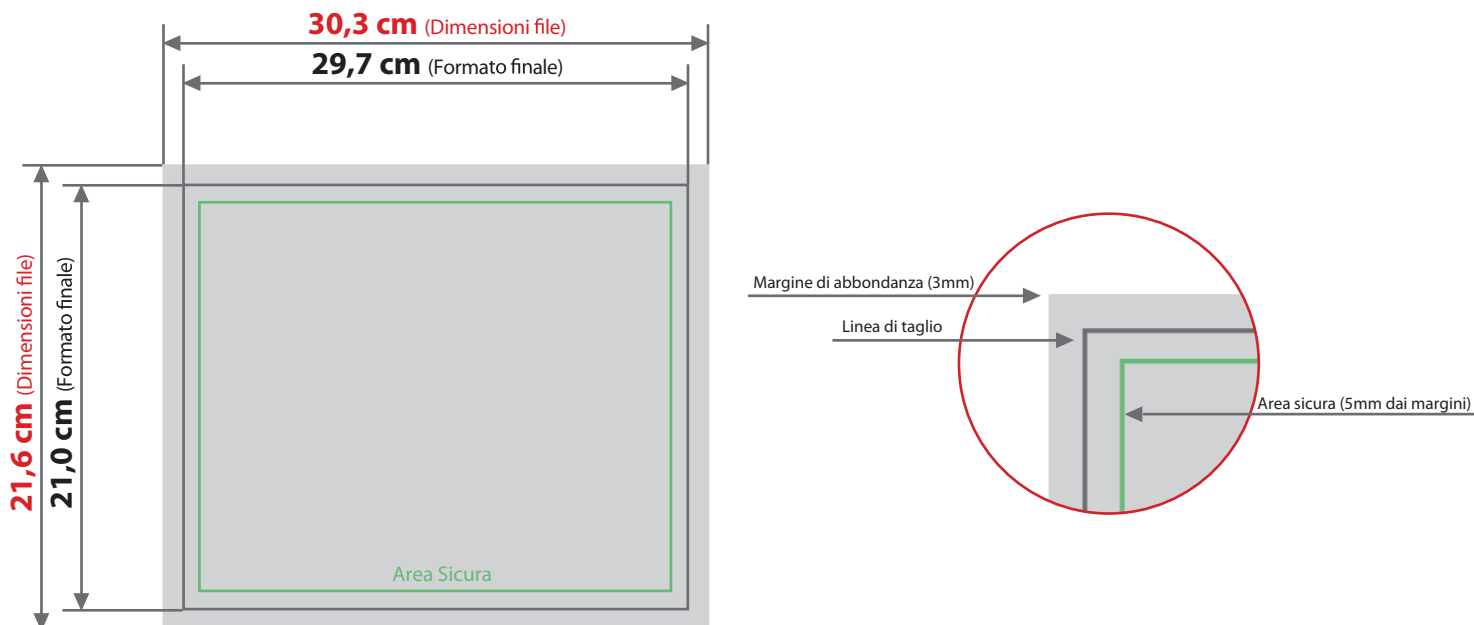
Altezza: 3 mm (abbondanza) + 210 mm + 3 mm (abbondanza) = 216 mm totali

### Realizzazione pagine interne.

Devi preparare un file in formato PDF, deve essere fornito a pagine singole ed in ordine di lettura. Eventuali pagine bianche dovranno essere inserite all'interno del file. Non possiamo accettare file con le pagine affiancate.

Aggiungi 3 mm di abbondanza per ogni lato della pagina.

E' consigliabile posizionare i testi a 5 mm dai margini per evitare che vengano tagliati.



### Colore e Risoluzione.

I file in formato PDF devono essere inviati in quadricromia (ciano, magenta, giallo, nero) assegnando il profilo CMYK Fogra 39. Qualora i file inviati non rispettino il profilo colore descritto verranno automaticamente convertiti secondo le nostre specifiche prima di andare in stampa. La risoluzione in dpi dei file per la stampa è minimo 150dpi, la risoluzione ottimale è 300 dpi. I font devono essere inseriti nel file PDF o convertiti in curve/tracciati.