

Penna a sfera metallo inciso

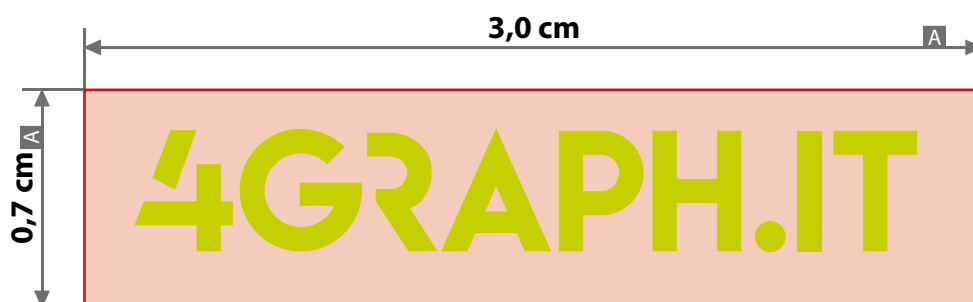
COME CREARE CORRETTAMENTE UN ESECUTIVO DI STAMPA.

Seguire le seguenti indicazioni per creare un file di stampa corretto:

Stampa con incisione laser


Invia i tuoi dati in scala 1:1 esclusivamente nel formato PDF.

- Area di stampa 3,0 cm x 0,7 cm
- Utilizzare esclusivamente grafiche vettoriali
- Il motivo grafico deve essere impostato come tinta piatta
- Spessore minimo delle scritte 3,5 pt (1,2 mm)
- Dimensione minima delle linee 0,2 pt (0,07 mm)




Area del motivo grafico sul prodotto

Le illustrazioni non sono in scala



A = Area massima di stampa

 = area personalizzabile