
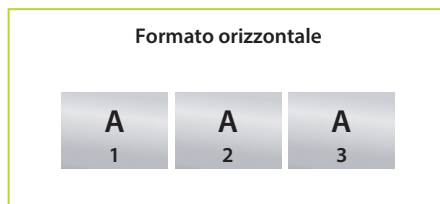
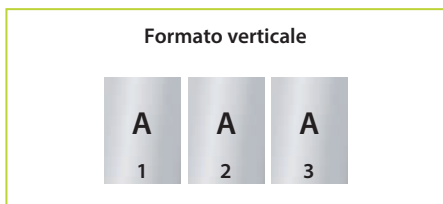


Raccoglitori - Meccanica combinata 4 fori per DIN A4, spessore 5,8 cm

Orientamento del formato

- Si prega di trasmettere le pagine del documento (1, 2, 3 etc.) tutte orientate allo stesso modo: in verticale o in orizzontale
- Non sono consentiti orientamenti diversi tra le pagine
- La direzione di lettura del formato deve essere creata già nel programma grafico. Non creare documenti PDF con rotazione delle pagine
- La direzione di lettura del vostro layout deve coincidere con l'orientamento del formato



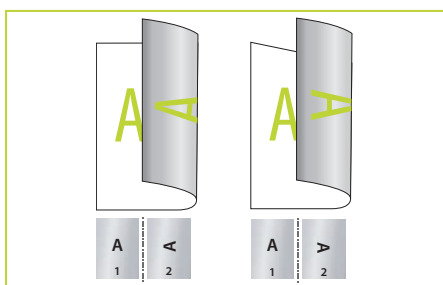
Ordine di successione delle pagine del documento

Classificare le pagine del documento in ordine cronologico, iniziando con la pagina 1 / titolo.

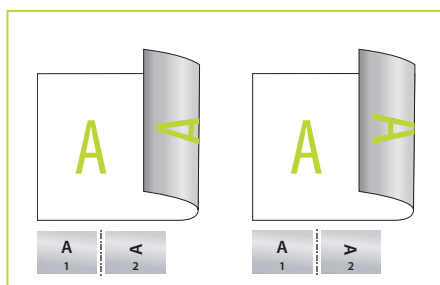
Direzioni di lettura differenti nel layout in caso di stampa su fronte e retro

Si tenga presente, nel caso di direzioni di lettura differenti (A) per un prodotto stampato su f/r, che il foglio di stampa viene ruotato di 180° intorno al suo asse verticale. Si prega dunque di impostare il layout e l'orientamento del formato in maniera adeguata.

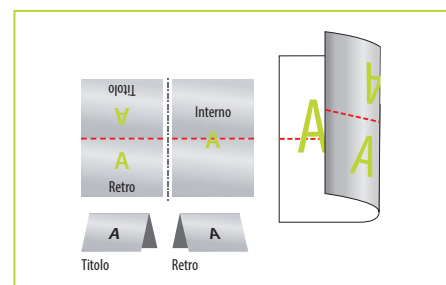
Esempi:



Formato verticale



Formato orizzontale

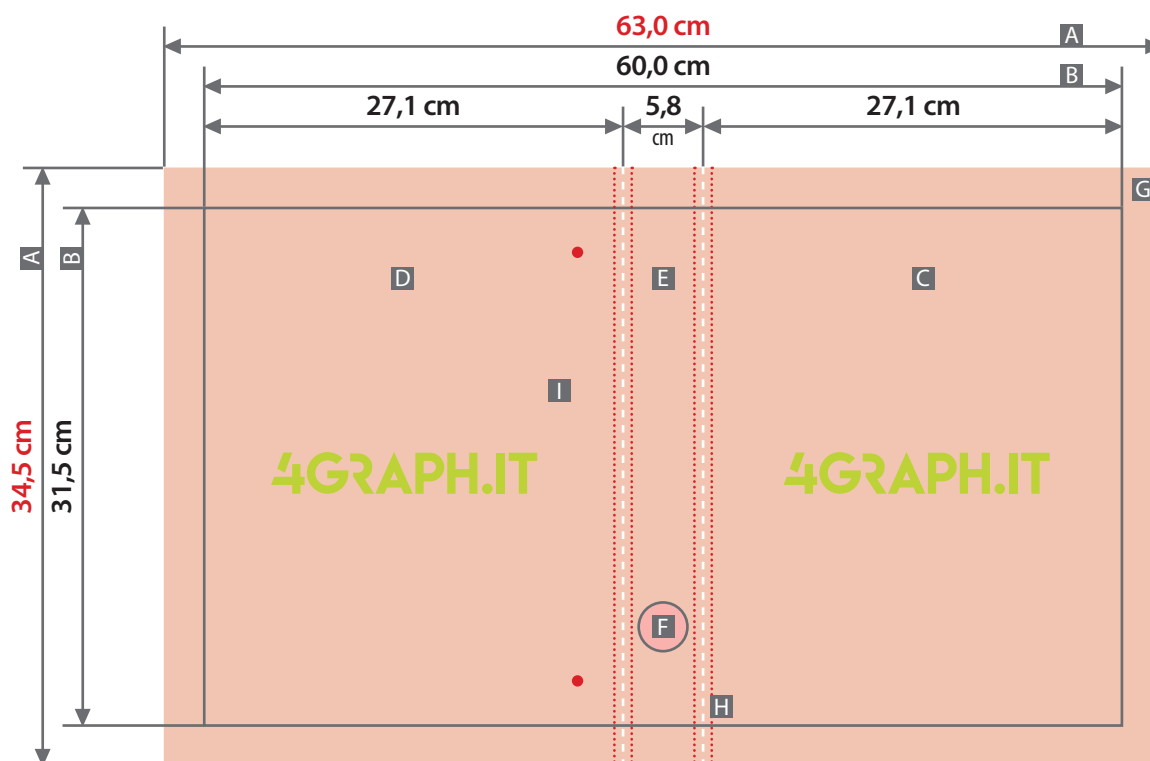


Formato orizzontale con una linea di piegatura

Significato dei simboli

- Dimensioni file:** formato / misura della pagina del documento
- Formato finale:** formato / misura del prodotto finito
- Elementi di sfondo (colori / immagini / grafici / testi) devono essere creati a smarginare oltre il bordo del formato finito per evitare la formazione di bordi di taglio bianchi (flash) dopo il taglio a formato.
- Area neutra:** questa area nel layout deve rimanere libera!
- Area non visibile:** qui non devono essere posizionate informazioni rilevanti!
Tuttavia è necessario collocare elementi di sfondo in quest'area per evitare la formazione di bordi di taglio bianchi (flash).
- Margine di rifilo:** area del prodotto che, in fase di allestimento, viene eliminata
- Margine per la cucitura:** area del prodotto necessaria per la cucitura
- Distanza di sicurezza dalle dimensioni file:** distanza di testi / informazioni dal bordo delle dimensioni file
- Distanza di sicurezza dalle dimensioni del formato finale:** distanza di testi / informazioni dal bordo delle dimensioni del formato finale
- Piegatura / cordonatura:** in questo punto il prodotto viene piegato / cordonato
- Perforazione:** in questo punto il prodotto viene perforato
- Cucitura:** in questo punto il prodotto viene cucito

Raccoglitori - Meccanica combinata 4 fori per DIN A4, spessore 5,8 cm



Foro per l'estrazione (F):

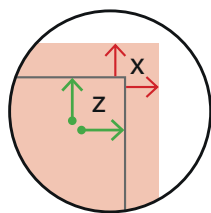
L'area destinata all'impugnatura non dev'essere creata nel layout

Le illustrazioni non sono in scala

Formato finale chiuso
27,1 cm x 31,5 cm x 5,8 cm

Bordo di risvolto (x)
1,5 cm

Distanza di sicurezza (y)
2,5 cm



A = Dimensioni file

B = Formato finale

C = Titolo

D = Retro

E = Dorso

F = Foro per l'estrazione (opzionale)

G = Bordo di risvolto

H = Scanalatura

I = Rivetti per meccanismo ad anelli